

フォントインストールの前に必ずお読みください

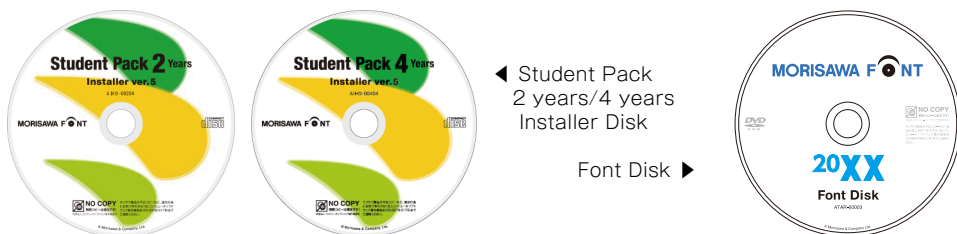
# 2011年新書体オンライン配信のお知らせ [Mac OS X / Windows共通]

## OS X Lion対応インストーラご利用の手引き

### 2011年新書体フォントのインストール [2011年9月1日より配信]

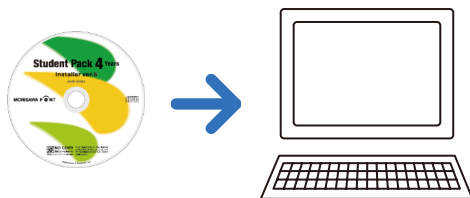
- ・2011年新書体のフォント名は裏面をご覧ください。
- ・新書体をインストールされる場合は、本手引きの手順に沿ってインストールを行ってください。
- ・2011年新書体は、Mac OS X / Windows どちらでもインストール可能です。
- ・手引きの画像はMacintoshのものを使用しています。

フォントのインストールに必要なディスクをご確認ください。



1 Installer Disk を PC にセットしてインストーラを起動してください。

**ご注意** フォントのインストールを開始する前に、必ずユーザ登録（製品登録）を完了してください。



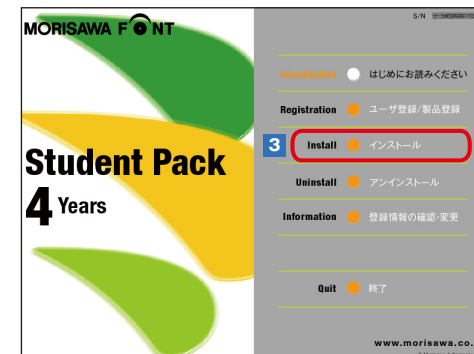
※Mac OS Xでデスクトップ上にディスクのアイコンが表示されない場合は、Finderからディスクを起動してください。



「プログラムの更新が終了しました」と表示されてアップデートが完了です。「OK」をクリックするとメニュー画面が表示されます。

### フォントのインストール

3 インストールメニュー画面中の「インストール」をクリックしてください。

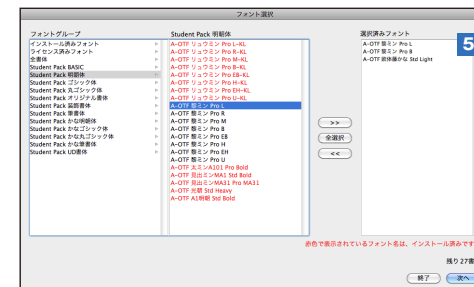


4 右図が表示されます。「Font Disk」をセットしてください。



お手持ちのパッケージに同梱されている「Font Disk」をご利用ください。

5 フォント選択画面が表示されます。インストールするフォントを選択してください。フォントグループ「2011年リリース書体」に含まれるフォントが今年リリースする新書体です。



## OS X Lion対応インストーラのご案内

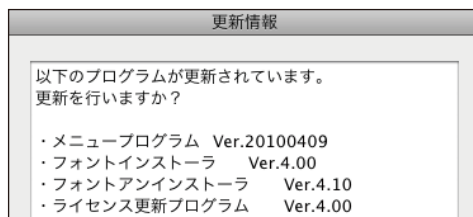
<http://www.morisawa.co.jp/font/support/download/lion.html>

OS X Lionをご利用の方は、上記 URL からダウンロードした圧縮ファイル (dmg) データを解凍してプログラムのバージョンアップを行ってください。フォントのインストール前に必ず先にアップデートを行ってください。

- 1 ダウンロードした「SLPUpdater.dmg」をダブルクリックで開き、フォルダ内の「アップデータ」をダブルクリックで起動してください。

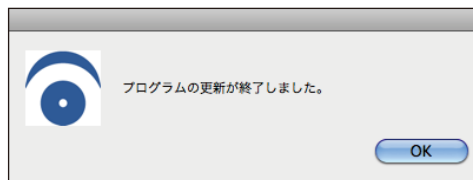


- 2 更新するプログラムの内容一覧が表示されます。「OK」をクリックしてください。



- 3 「プログラムの更新が終了しました」と表示されてアップデート完了です。

**ご注意** 作業するPCを変更し、別のPCにフォントをインストールする場合には、新しいPC側でも本アップデート作業を先に行っていただき、フォントのインストールを行ってください。



- 4 Installer Disk を PC にセットし、デスクトップに作成された「インストーラ」のアイコンをダブルクリックしてインストールメニュー画面を起動してください。



MORISAWA FONT Student Pack 2 years / 4 years についての詳細についてはユーザガイドをご参照ください

ユーザガイドの入手方法: インストーラメニュー画面の「はじめにお読みください」ページ下方にある「ユーザガイド保存」ボタンでパソコン上にPDFファイルとして保存されます。

## その他 アップデートのご案内

[http://www.morisawa.co.jp/font/support/download/select\\_student\\_2009.html](http://www.morisawa.co.jp/font/support/download/select_student_2009.html)

以下のバージョンの Installer Disk をお持ちの方は、2011 年新書体をインストールする前に上の URL からアップデートを実行してください。

- ◆ Student Pack 2 years / Installer Ver.1.0/2.0/3.0
- ◆ Student Pack 4 years / Installer Ver.1.0/2.0/3.0



インストーラのバージョンはここをご確認ください

## 2011年新書体リスト

2011 年新書体のサンプルをご覧になりたい場合は以下 URL からご確認ください。

[http://www.morisawa.co.jp/font/support/download/student\\_2011.htm](http://www.morisawa.co.jp/font/support/download/student_2011.htm)

### 新たに選択可能な新書体リスト

- 明朝体 黎ミン L 黎ミン R 黎ミン M 黎ミン B 黎ミン EB 黎ミン H 黎ミン EH 黎ミン U
- かな書体 欧体楷書 藤かな

[お問い合わせ]  
株式会社モリサワ フリーダイヤル: 0120-08-2253  
FAX: 06-6649-5832 / E-Mail: font-support@morisawa.co.jp  
サポート時間: 月曜日から金曜日の9:00~12:00と13:00~17:15 (祝祭日・弊社規定休業日を除く)