

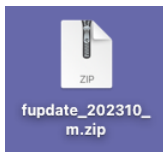
モリサワフォント改訂プログラム手順書 2023年10月

インストールしている対象フォントを改訂するプログラムです。
改訂対象のフォントをインストールされている場合にご利用ください。
この手順書は、macOS をもとに説明しています。Windows 環境では一部異なる場合があります。

改訂プログラムの準備

1 下記URLより、対象フォント情報と改訂プログラムを入手してください。
<https://www.morisawa.co.jp/support/download/8831>

2 ダウンロードした「fupdate_202310_m.zip」をダブルクリックで開いてください。



※Windowsの場合は、「fupdate_202310_w.zip」を右クリックして「すべて展開」にて解凍してください。

改訂プログラムの操作方法

3 改訂プログラムを起動する前に、必ずOSを再起動してください。
PC起動直後、すべてのアプリケーションソフト、ウイルス検出ソフト、メモリ常駐ソフトを終了してください。



「fupdate_202310」アイコンをダブルクリックしてください。

4 「fupdate_202310」アイコンをダブルクリックすると、右の初期画面が表示されます。

「次へ」ボタンをクリックすると、改訂対象のフォント検索を開始します。



5 フォント検索中は、右の画面が表示されます。

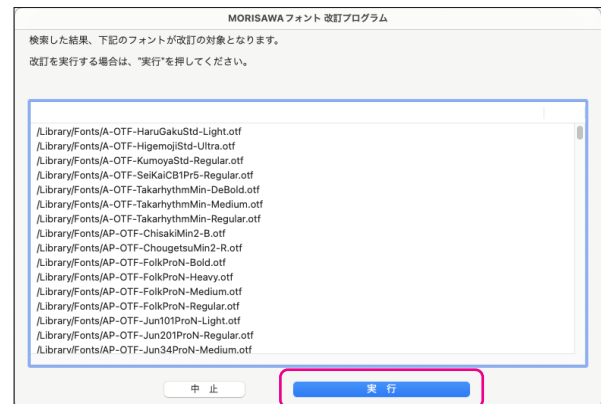
フォント検索には数十分を要する場合があります。検索先のドライブの容量等で検索時間が異なりますので、検索が終了するまでお待ちください。



6 改訂対象フォントの検索が終了すると、右の画面が表示されます。

※対象フォントが無い場合は、「該当するフォントがありませんでした。」のメッセージを表示します。「はい」をクリックして終了してください。

改訂を行う場合は「実行」をクリックしてください。



改訂処理状況が表示されます。



7 フォントの改訂処理が終了しました。「再起動」をクリックしてください。

再起動後、手順 **2** でダウンロードした圧縮ファイルや解凍後のフォルダはすべて削除してください。



改訂の確認方法

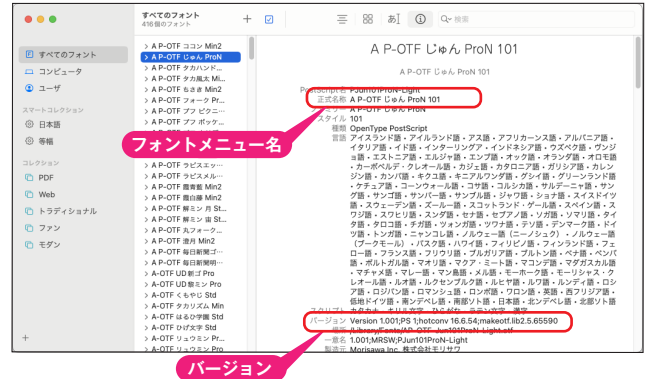
8 フォントの改訂完了の確認は、フォントバージョンを確認してください。

9 の各フォントバージョンの値を確認してください。

macOS.

〈macOS の場合〉

Font Book よりバージョンを確認。

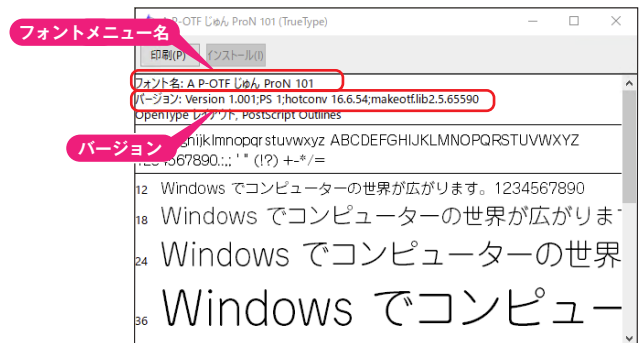


〈Windows の場合〉

C:\¥Windows¥Fonts 内のフォントファイルを
下記手順で確認ができます。

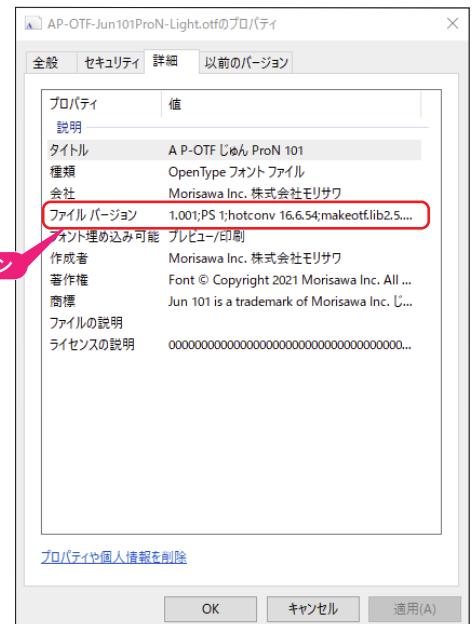
Windows -a.

a. ダブルクリックでサンプル表示のバージョンを確認。
(Windows -a.)



b. 右クリックで「プロパティ」を表示後「詳細」タブで
ファイルバージョンを確認。(Windows -b.)

Windows -b.



改訂後のフォントバージョン

9 改訂後のフォントバージョンは以下のとおりです。

	改訂後の バージョン
A P-OTF 霞白藤 Min2 L / R / M / B	1.001
A P-OTF 霞青藍 Min2 L / R / M / B	1.001
A P-OTF ココン Min2 B	1.001
A P-OTF 澄月 Min2 R	1.001
A P-OTF タカ風太 Min2 B	1.001
A P-OTF ちさき Min2 B	1.001
A P-OTF プフ ホリデー Min2 R	1.001
A P-OTF プフ ポッケ Min2 M	1.001
A P-OTF プフ マーチ Min2 DB	1.001
A P-OTF プフ ピクニック Min2 H	1.001
A P-OTF ぼってり Min2 L / R / M / B	1.001
A P-OTF ラピスエッジ Min2 L / M / B	1.001
A P-OTF ラピスマルト Min2 L / M / B	1.001
TB 赤のアリス Min2 B	1.001
TB 白のアリス Min2 B	1.001
TB オズ Min2 B	1.001
A P-OTF 毎日新聞明朝 ProN L	1.001
A P-OTF 毎日新聞ゴシック ProN L	1.001
A P-OTF 解ミン 宙 StdN R / M / B / H	1.001
A P-OTF 解ミン 月 StdN R / M / B / H	1.001
A P-OTF タカハンド StdN L / M / DB / B / H	1.001
A P-OTF じゅん ProN 101 / 201 / 34 / 501	1.001
A P-OTF フォーク ProN R / M / B / H	1.001
A P-OTF 丸フォーク ProN R / M / B / H	1.001
A-OTF 正楷書 CB1 Pr5 Regular	1.002
A-OTF はるひ学園 Std L	1.002
A-OTF くもやじ Std R	1.006
A-OTF ひげ文字 Std U	1.002
A-OTF タカリズム Min R / M / DB	1.006

改訂後の
バージョン

Role Serif Text Pro ファミリー (14 書体)	1.100
Role Serif Display Pro ファミリー (14 書体)	1.100
Role Serif Banner Pro ファミリー (14 書体)	1.100
Role Slab Text Pro ファミリー (18 書体)	1.100
Role Slab Display Pro ファミリー (18 書体)	1.100
Role Slab Banner Pro ファミリー (18 書体)	1.100
Role Sans Text Pro ファミリー (18 書体)	1.100
Role Sans Display Pro ファミリー (16 書体)	1.100
Role Sans Banner Pro ファミリー (16 書体)	1.100
Role Soft Text Pro ファミリー (18 書体)	1.100
Role Soft Display Pro ファミリー (18 書体)	1.100
Role Soft Banner Pro ファミリー (18 書体)	1.100
Concert Pro ファミリー中の italic 書体 (4 書体)	1.001
Letras OldStyle Pro ファミリー (6 書体)	1.001
Letras OldStyle Narrow Pro ファミリー (6 書体)	1.001
Letras OldStyle Condensed Pro ファミリー (6 書体)	1.001
Pietro Text Pro ファミリー (10 書体)	1.001
Pietro Display Pro ファミリー (10 書体)	1.001
Pistilli Pro Black	1.001
Prelude Pro ファミリー (8 書体)	1.001
Prelude Condensed Pro ファミリー (8 書体)	1.001
Prelude Compressed Pro ファミリー (8 書体)	1.001
BodoniMO Pro ファミリー中の 2 書体	1.001
Eminence Pro ファミリー (10 書体)	1.001
VibeMO Pro ファミリー (8 書体)	1.001
VibeMO Compressed Pro ファミリー (8 書体)	1.001
VibeMO Condensed Pro ファミリー (8 書体)	1.001
LatinMO Pro ファミリー (6 書体)	1.001
LatinMO Condensed Pro ファミリー (6 書体)	1.001
Abelha Pro ファミリー (3 書体)	1.001

本製品に関する情報は www.morisawa.co.jp

株式会社モリサワ

E-mail: font-support@morisawa.co.jp

よくあるご質問・お問合せフォームはこちら www.morisawa.co.jp/support/



株式会社モリサワ 本社 〒556-0012 大阪市浪速区数津東2-6-25 www.morisawa.co.jp